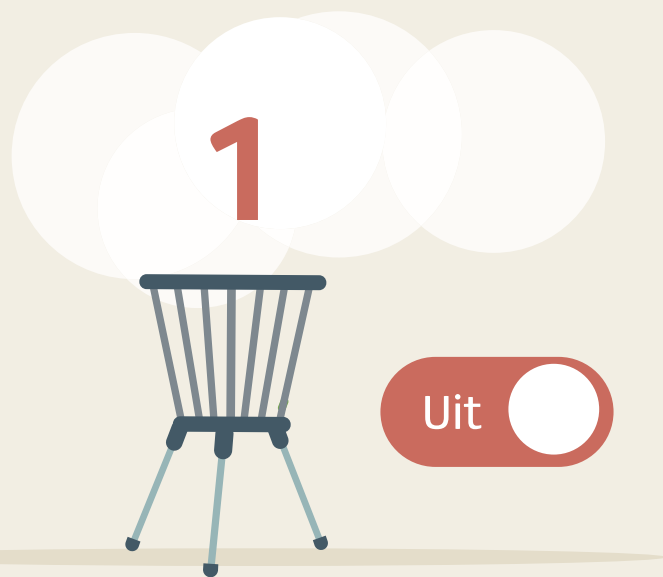



# Je ziet het niet, maar het is er wel...

## Buitenvuur of bbq: 5 manieren om minder geur- en rookoverlast te veroorzaken

Wanneer je een terrashaard, vuurkorf of barbecue aansteekt, ontstaat er rook. Die rook bevat schadelijke stoffen, waaronder fijnstof. Deze schadelijke stoffen veroorzaken luchtvervuiling en kunnen schade aan de gezondheid van jezelf en anderen in je omgeving opleveren. Ook wanneer je de rook niet meer ziet. Wil je toch de terrashaard, vuurkorf of barbecue aansteken? Denk aan je buren en raadpleeg eerst de Stookwijzer voordat je gaat stoken en stook niet bij een stookalert. Met de tips hieronder kun je de uitstoot van schadelijke stoffen beperken.



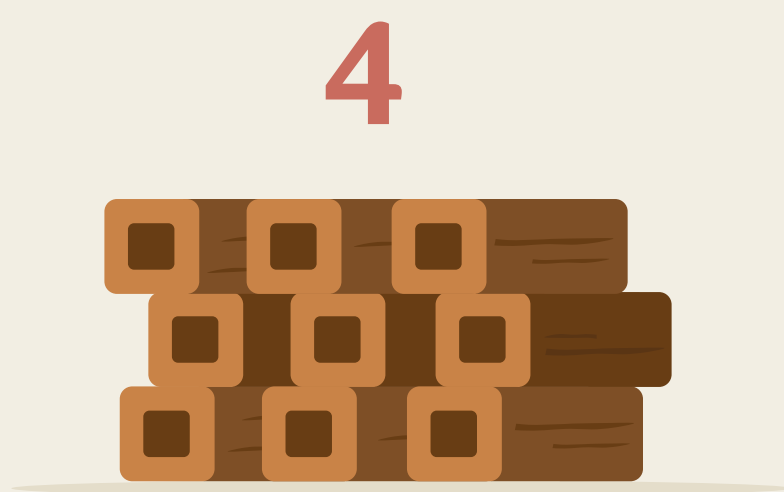
Raadpleeg eerst de Stookwijzer. Laat de terrashaard, vuurkorf of barbecue uit bij windstil of mistig weer.



Gebruik alleen schoon hout dat goed gedroogd is.




Stook geen geïmpregneerd of geverfd hout.



Gebruik brandbare blokken van geperst hout (zonder toevoegingen).



Een elektrische barbecue geeft nauwelijks (rook)overlast voor de omgeving.



Wil je meer informatie over de gevolgen van hout stoken voor het milieu en de gezondheid van jezelf en je omgeving? Check dan de website van voorlichtingsorganisatie [milieucentraal.nl](https://milieucentraal.nl). Kijk op de Stookwijzer op [atlasleefomgeving.nl/stookwijzer](https://atlasleefomgeving.nl/stookwijzer) voordat je wilt gaan stoken.